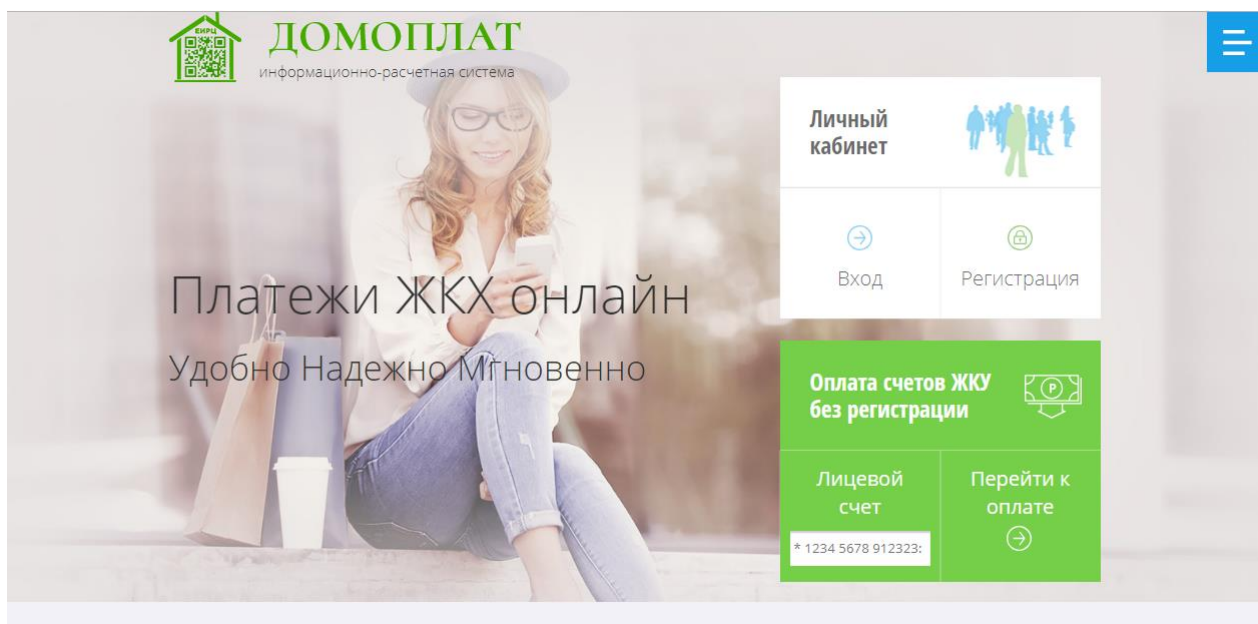


Для регистрации личного кабинета ЖКХ в ЕИРЦ-Домоплат, необходимо войти на сайт eirс-domoplаt.ru и выбрать пункт меню «Регистрация»:



На странице регистрации задать имя или логин, ввести адрес своей электронной почты, прочитать и принять правила безопасности, и нажать кнопку регистрация:

Имя пользователя *

Мое имя или логин

Пробелы разрешены; знаки пунктуации запрещены, за исключением точек, тире, апострофов и знаков подчеркивания.

Email-адрес *

info@eirс-domoplаt.ru

Существующий адрес электронной почты. Все почтовые сообщения с сайта будут отсылаться на этот адрес. Адрес электронной почты не будет публиковаться и будет использован только по вашему желанию: для восстановления пароля или для получения новостей и уведомлений по электронной почте.

Мобильный телефон

Необходим при совершении оплат через сайт, только мобильные номера

Правила использования сайта

Правила сайта

Политика конфиденциальности

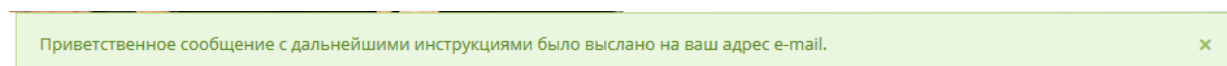
Настоящая Политика конфиденциальности (здесь и далее – «Политика») распространяется на всех пользователей, использующих Программные продукты (здесь и далее – <http://www.eirc-domoplat.ru/>), представленные на портале <http://www.eirc-domoplat.ru/>, принадлежащем компании Единый информационно-расчетный центр (здесь и далее – «Компания»), а также другие услуги Компании, непосредственно связанные с <http://www.eirc-domoplat.ru/>.

Компания в рамках своей деятельности, а именно – <http://www.eirc-domoplat.ru/>, получает доступ к информации, являющейся конфиденциальной, а также к данным, физических лиц, использующих <http://www.eirc-domoplat.ru/> (здесь и далее – «Пользователь», «Пользователи») которые являются персональными данными согласно законодательству Российской Федерации, в том числе Федеральному закону от 27.07.2006 № 152-ФЗ «О персональных данных».

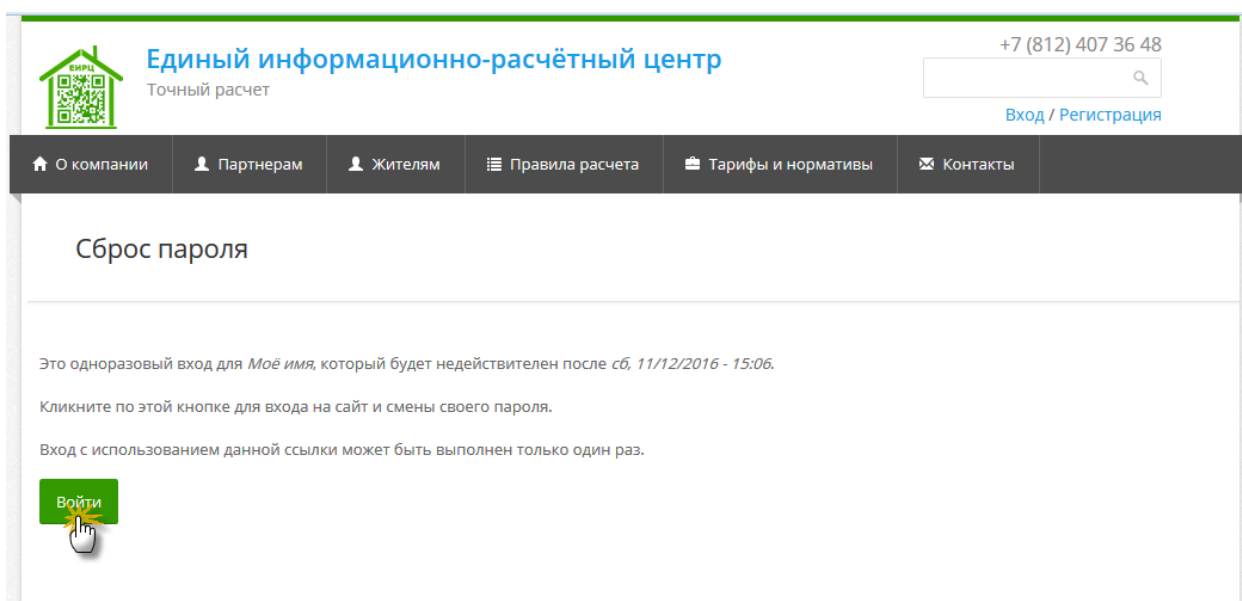
Я буду выполнять Правила сайта *

Регистрация

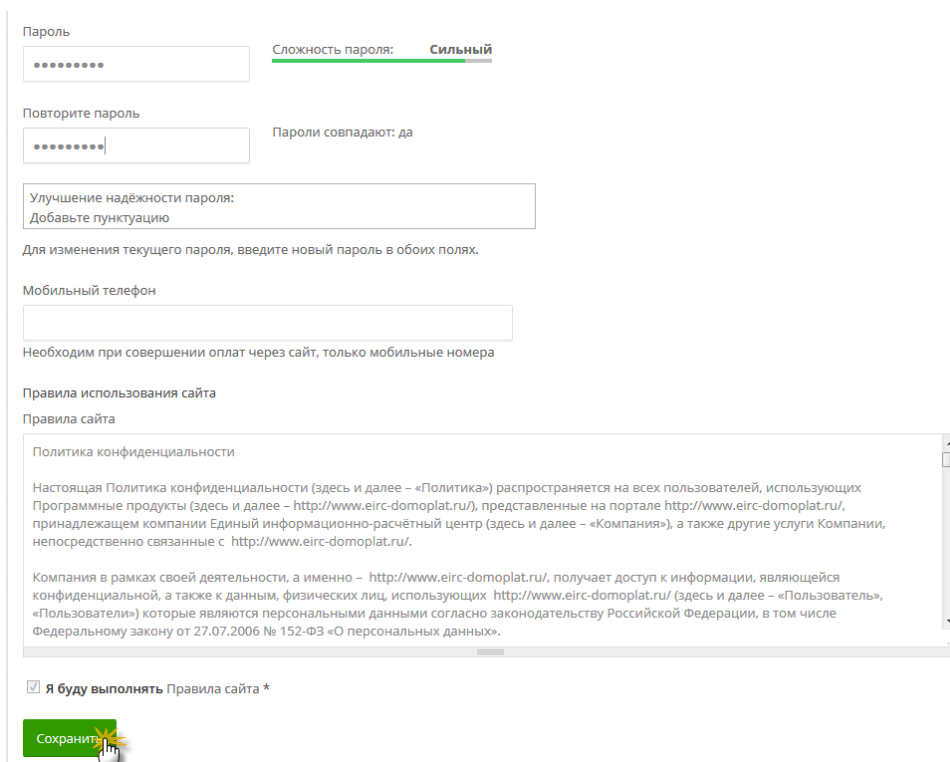
На сайте Вы увидите сообщение о том, что вашу почту отослано сообщение с дальнейшими инструкциями по регистрации:



В эл. почте у Вас появится письмо от Domoplatt (на всякий случай, загляните в Спам, если не появилось), где Вам сообщен одноразовый вход на сайт:






Нужно войти, и установить свой пароль:



После сохранения пароля Вы попадете в личный кабинет ЖКХ.


Теперь нужно подключить Ваш адрес.

Для этого нажмите слово «Добавить»:

 Изменения сохранены. **Новый адрес**
Добавить >


И правильно введите номер лицевого счета и сумму «к оплате» с последней, полученной квитанции.



При успешном вводе данных, Вам откроется окно с начислениями и квитанциями по вашему адресу.

 **99990017000006, Тестовая ул, д. 17, корп. 1 кв.6**
[Скрыть >](#)

Период
за шесть месяцев ▼

[Начисления](#) [Счетчики](#) [Информация](#)

ЗАДОЛЖЕННОСТЬ **0.00**
на 21.10.2016

Период начислений	Начислено к оплате	Печать квитанции
ОКТАБРЬ 2016 Г.	2037.29	
СЕНТЯБРЬ 2016 Г.	2220.42	

 **Новый адрес**
Добавить >

Если Вы получаете ни одну квитанцию, а несколько (например за ЖКУ и КР), то соответственно необходимо подключить несколько лицевых счетов. Для этого снова необходимо нажать на кнопку “Новый адрес” и ввести новый номер лицевого счета и сумму к оплате с другой квитанции (например с квитанции за капитальный ремонт (КР)).